



## Online-Treff Kiss.On für Selbsthilfegruppen



### Anleitung für Nutzer\*innen

mit Erklär-Bildern für die Anwendung  
von Kiss.On am Smartphone/Tablet

Bei technischen Fragen wenden Sie sich bitte an [support@kiss-mfr.de](mailto:support@kiss-mfr.de).

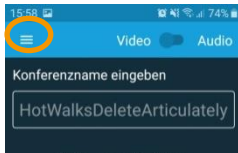
## Inhalt

1	Virtuelles Gruppentreffen am Smartphone oder Tablet.....	3
2	Wie trete ich dem Gruppentreffen bei? .....	3
3	Erklärung der wichtigsten Symbole .....	5
4	Wie beende ich ein Gruppentreffen? .....	6

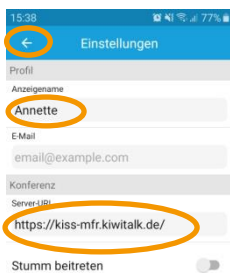
## 1 Virtuelles Gruppentreffen am Smartphone oder Tablet

Um mit dem Smartphone oder Tablet an den Gruppentreffen teilnehmen zu können müssen Sie in Ihrem App-Store die App „Jitsi Meet“ suchen und installieren.

Die Ansicht der Bilder in dieser Anleitung kann je nach Smartphone abweichen.



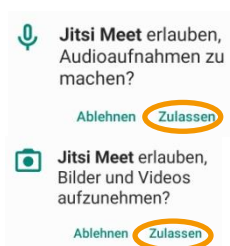
**Einstellungen** (drei Striche links oben) auswählen



**Anzeigenamen:** Ihren Namen (in SHGs meist Vorname)

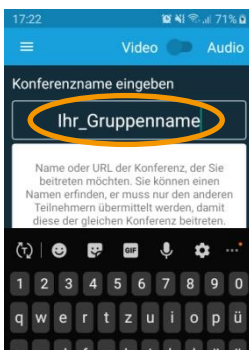
**Konferenz/Server-URL:** <https://kiss-mfr.kiwitalk.de/>

Auf Pfeil zurück

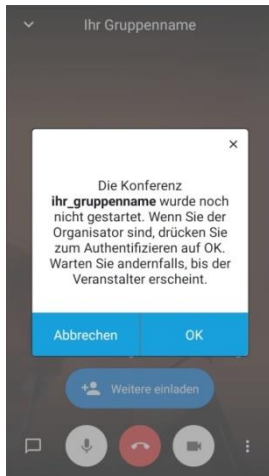


Audio- und Videoaufnahmen zulassen

## 2 Wie trete ich dem Gruppentreffen bei?



Geben Sie bei „Konferenzname eingeben“ den **Namen Ihres Gruppentreffens** ein und das Passwort, wenn Sie danach gefragt werden. Beides erhalten Sie von dem Moderator Ihrer Gruppe.



Wenn diese Meldung angezeigt wird, hat Ihr Moderator\*in das **Treffen noch nicht gestartet** und Sie müssen auf ihn warten.

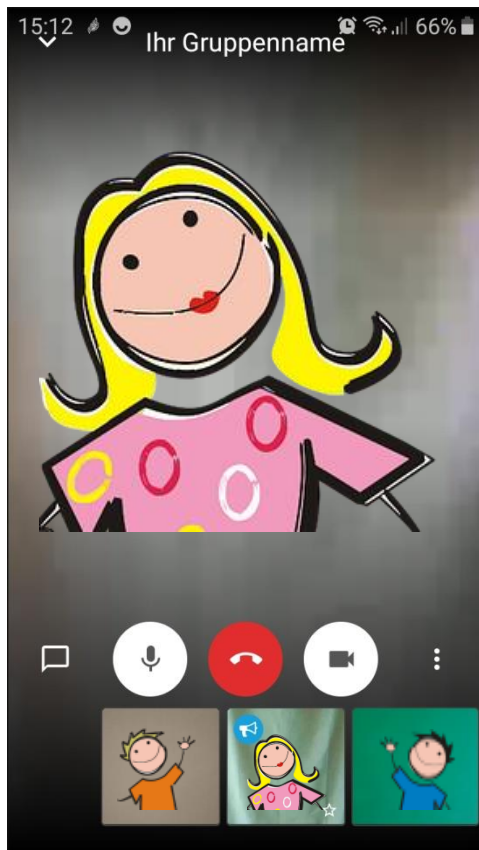
Startet das Gruppentreffen, dann sehen Sie die bereits Anwesenden:




### 3 Erklärung der wichtigsten Symbole

Auch am Smartphone bzw. Tablet können zwei verschiedene Ansichten eingestellt werden:


Normalansicht



Kachelansicht




Um die Ansicht zu ändern müssen Sie auf Ihren Bildschirm kurz tippen und folgende Symbole erscheinen:











- Auf die drei Punkte tippen
- Weitere Optionen
- Kachelansicht einschalten



Beim Smartphone/Tablet verändert sich die Ansicht auch durch das Drehen von Hochformat auf Querformat.

## Symbole der Fußzeile




-  Chatfunktion: den Anderen eine Nachricht schreiben
-  Mikrofon ein- und ausschalten
-  Gruppentreffen verlassen
-  Kamera ein- und ausschalten
-  Optionen: Audiogerät auswählen, Modus „Nur Audio“ aktivieren
-  Hand heben: ich möchte was sagen
-  Weitere Optionen (Einstellungsmöglichkeiten):
  -  Ansicht ändern

## Weitere Symbole

-  Den/Die Moderator\*in erkennt man an einem Sternchen
-  Der Gruppenteilnehmer hat Mikrofon und Kamera ausgeschaltet

## 4 Wie beende ich ein Gruppentreffen?

Nach der Verabschiedung

-  Gruppentreffen verlassen, indem Sie auf den roten Hörer tippen. Sie können dann die App „Jitsi Meet“ schließen.